

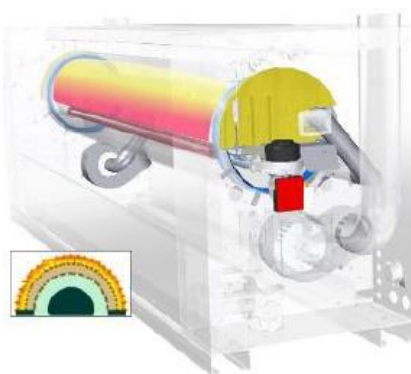
Programmeur ET2 tactile 7"



Mode de pliage



Brûleurs radiants




Sortie pliage




Fabrication Française



MII-33-ET2




Engagement incliné




AVANTAGES CLIENT	DESCRIPTION	CARACTERISTIQUES
Simplicité d'utilisation	Très facile à utiliser. Pensé et développé avec la notion de simplicité d'utilisation. Même programmeur que sur les laveuses et les sècheurs	Microprocesseur ET2 7 pouces
Simplicité d'utilisation	En option. Régulation automatique de la vitesse de repassage en fonction de l'humidité résiduelle détectée : économie d'énergie	Care Iron
Confort	En option : plieuse à volet permettant une qualité de pliage de grande précision, ergonomique, facile d'utilisation. Vitesse de pliage jusqu'à 8 m/min (unique)	Plieuse intégrée
Confort	Option : Système HPS (High Production System) : Vitesse de repassage jusqu'à 15 m/mn + assistance à l'engagement par réduction de la vitesse lors de l'insertion du drap. La machine adapte automatiquement sa vitesse à l'engagement et pendant le repassage : performance, productivité et qualité.	Système HPS
Confort	Le linge est guidé vers l'avant du cylindre chauffant vers le bac de récupération par des lames décolleuses INOX accouplé à un revêtement TEFLON	Récupération du linge
Confort	Tous les modèles sont équipés d'un variateur de vitesse permettant à l'opérateur de gérer finement la vitesse de repassage directement sur l'écran	Variateur de fréquence
Confort	3 modes de pliage possibles : automatique, semi automatique et manuel	Mode de pliage
Confort	En option Sortie Arrière permettant une marche en avant du linge	Sortie pliage
Productivité	En option : Vitesse de repassage jusqu'à 15 m/mn + assistance à l'engagement par réduction de la vitesse lorsque le drap est introduit	Nouveau Système HPS
Productivité	Par brûleur radiant, la chaleur est récupérée par convection et par rayonnement ce qui rend ce chauffage plus efficace	Brûleurs radiants
Ergonomie	Système d'engagement plus ergonomique : largeur et angle d'engagement optimaux + texture de bandes spécifique pour une meilleure adhérence.	Engagement
Ergonomie	Un système à LED éclaire les bandes d'engagement sur toute la longueur et indique d'introduire le drap au bon moment	Système LED (avec plieuse)
Sécurité	Cylindre supporté par galets latéraux fabriqué en matériau type ERTALON. Augmentation de la durée de vie et réduction du bruit	Nouveau système de pliage
Sécurité	En quelques clics vous allez télécharger sur clés USB les 15 derniers jours : processus de lavage (eau, températures, programmes)	Traçabilité en standard

* Seulement disponible avec la plieuse


Sècheuse avec pliage



Récupération linge



Nouvelle trappe



Galets latéraux



Engagement ergonomique

